

1. Изохорный процесс
2. Изобарный процесс
3. Изотермический процесс
4. Адиабатический процесс
5. Политропный процесс

1. ИЗОХОРНЫЙ ПРОЦЕСС

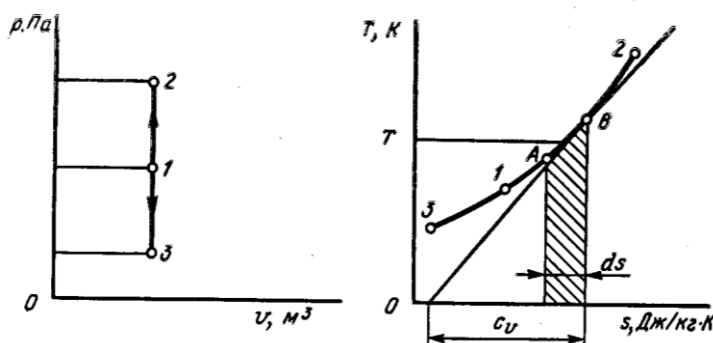


Рис. 1 Графическое изображение изохорного процесса

Изохорный процесс (рис.1) протекает при постоянном объеме $v = const$.
Из уравнения состояния следует:

$$R/v = p/T = const \quad (1)$$

Так как изменение объема $dv=0$, то работа расширения - сжатия в этом процессе не совершается:

$$l = p \cdot (v_2 - v_1) = 0 \quad (2)$$

Согласно I-му закону термодинамики изменение количества теплоты будет определяться по формуле:

$$\Delta q = Tds = c_v dT = du \quad (3)$$

В изохорном процессе вся подведенная (отведенная) теплота идет на изменение внутренней энергии тела.

Принимая $C_v = const$ получим:

$$q = \Delta u = C_v(T_2 - T_1) \quad (4)$$

Учитывая, что $v_1 = v_2$, изменение энтропии будет определяться

$$\Delta s_v = s_2 - s_1 = C_v \ln\left(\frac{T_2}{T_1}\right) \quad (5)$$

В T-s-координатах изохорный процесс описывается логарифмической зависимостью. При $ds > 0$ (процесс 1—2) теплота подводится к рабочему телу; при $ds < 0$ (процесс 1—3) теплота отводится. Подкасательная (отрезок $C_v ds$ на оси абсцисс) определяет значение теплоемкости. Площадь под кривой процесса в T-s-координатах (заштрихованная площадь) определяет количество теплоты, которое подводится в этом процессе (с учетом масштаба диаграммы).

2. ИЗОБАРНЫЙ ПРОЦЕСС

Изобарный процесс (рис.2) протекает при постоянном давлении ($p = const$).

Из уравнения состояния идеального газа получим:

$$v/T = R/p = \text{const} \quad (6)$$

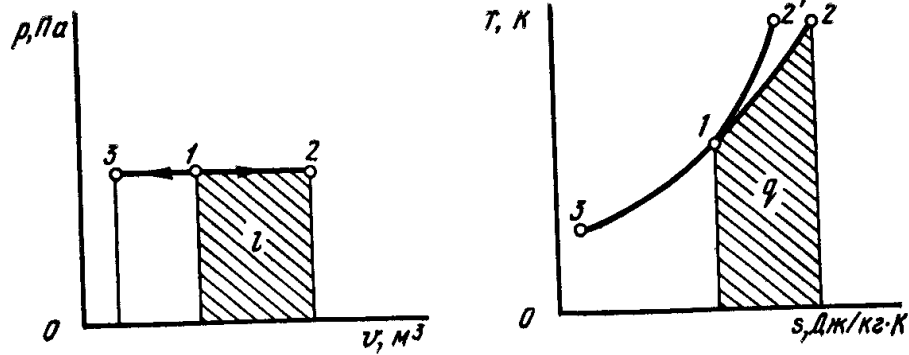


Рис. 2 Графическое изображение изобарного процесса

Работа 1 кг газа будет определяться по формуле:

$$l = \int_{v_1}^{v_2} p dv = p(v_2 - v_1) \quad (7)$$

В p - v -координатах работа l численно равна площади под кривой процесса $1-2$ (рис. 2) На этом рисунке линия $1-2$ изображает процесс расширения (работа положительная), а линия $1-3$ — процесс сжатия (работа отрицательная).

Количество теплоты, которое подводится (отводится) к рабочему телу в предположении, что теплоемкость C_p - величина постоянная можно определить из уравнения:

$$q = \int_{T_1}^{T_2} C_p dT = C_p(T_2 - T_1) \quad (8)$$

Из уравнения состояния следует, что теплота в данном случае расходуется как на совершение работы, так и на изменение внутренней энергии.

Изменение энтропии будет определяться по формуле:

$$\Delta s = s_2 - s_1 = C_p \ln \frac{T_2}{T_1} \quad (9)$$

Так как $C_p > C_v$, то в T - s -координатах (рис.2) изобара $1-2$ идет положе изохоры $1-2'$. На рисунке 2 процесс $1-2$ протекает с подводом теплоты ($\Delta s > 0$), а процесс $1-3$ с отводом теплоты ($\Delta s < 0$).

Количество теплоты, подведенной к рабочему телу, равно площади под кривой процесса $1-2$.

3. ИЗОТЕРМИЧЕСКИЙ ПРОЦЕСС

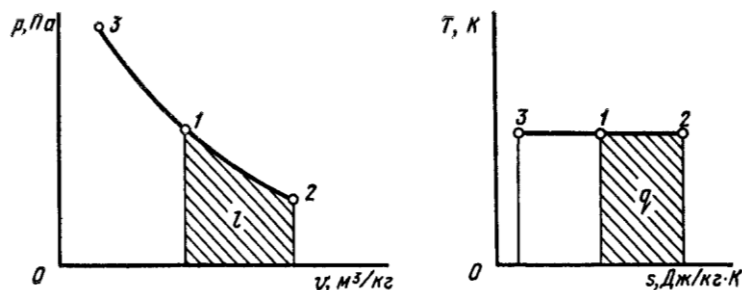


Рис. 3 Графическое изображение изотермического процесса

Изотермный процесс (рис.3) характеризуется постоянной температурой ($T = \text{const}$).

Из уравнения состояния следует:

$$p_2/p_1 = V_1/V_2 \quad (10)$$

В p - v -координатах (рис. 3) изотермный процесс изображается равнобокой гиперболой: 1—2—процесс расширения, 1-3—процесс сжатия. В T - s -координатах процесс 1—2 протекает с подводом теплоты, а процесс 1-3— с отводом теплоты.

Работа процесса:

$$l = \int_{v_1}^{v_2} p dv = \int_{v_1}^{v_2} RT dv / v = R \cdot T \cdot \ln \frac{v_2}{v_1} = R \cdot T \cdot \ln \frac{p_1}{p_2} \quad (11)$$

Так как $T = \text{const}$, поэтому вся подведенная к рабочему телу теплота расходуется на совершение работы:

$$q = l \quad (12)$$

Изменение энтропии в изотермном процессе:

$$\Delta s = s_2 - s_1 = R \cdot \ln \frac{v_2}{v_1} = R \cdot \ln \frac{p_1}{p_2} \quad (13)$$

Теплоемкость изотермного процесса $C_T = \pm \infty$.

4. АДИАБАТНЫЙ ПРОЦЕСС

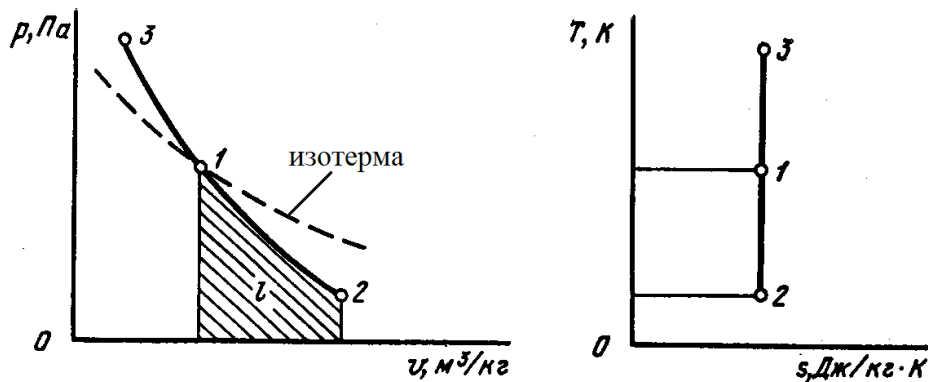


Рис. 4 Графическое изображение адиабатного процесса

Адиабатный процесс (рис.4) — это процесс, протекающий без теплообмена с окружающей средой: $\Delta q = 0$.

Условие протекания адиабатного процесса:

$$pv^k = \text{const} \quad (14)$$

Где k — показатель адиабаты.

$$k = \frac{c_p}{c_v} > 1 \quad (15)$$

Поскольку $k > 1$, то в p - v -координатах линия адиабаты идет круче изотермы.

Для состояний 1 и 2 при адиабатном процессе существуют следующие зависимости:

$$\frac{p_2}{p_1} = \left(\frac{v_1}{v_2} \right)^k \quad \frac{T_2}{T_1} = \left(\frac{v_1}{v_2} \right)^{k-1} \quad \frac{T_2}{T_1} = \left(\frac{p_2}{p_1} \right)^{\frac{k-1}{k}} \quad (16)$$

Согласно первому закону термодинамики работа расширения совершается за счет внутренней энергии:

$$l = -\Delta u = C_v(T_1 - T_2)$$

Или
$$l = \frac{k}{k-1}(T_1 - T_2) = \frac{1}{k-1}(p_1 v_1 - p_2 v_2)$$

После простых преобразований получим:

$$l = \frac{p_1 v_1}{k-1} \left[1 - \left(\frac{p_2}{p_1} \right)^{\frac{k-1}{k}} \right] \quad (17)$$

Работа l численно равна площади под кривой 1—2 (рис. 4). В данном случае $\Delta v > 0$ и поэтому $l > 0$.

Поскольку при адиабатном процессе $\Delta q = 0$, то изменение энтропии $ds = 0$, следовательно, $s = \text{const}$. Адиабатный обратимый процесс является изоэнтропным, т. е. протекает при постоянном значении энтропии.

На рисунке 4 линия 1—2 соответствует расширению рабочего тела (процесс сопровождается уменьшением температуры), а линия 1—3—сжатию рабочего тела.

При адиабатном процессе теплоемкость равна нулю $C_{AD} = 0$.

5. ПОЛИТРОПНЫЙ ПРОЦЕСС

Полиτροпный процесс характеризуется тем, что он протекает в идеальном газе при постоянном значении теплоемкости, которая может иметь любое числовое значение от $-\infty$ до $+\infty$. Политропный процесс включает в себя всю совокупность основных термодинамических процессов и поэтому имеет и обобщающее значение.

Условие протекания политропного процесса:

$$pv^n = \text{const} \quad (19)$$

где n - показатель политропы.

$$n = \frac{C_{II} - C_p}{C_{II} - C_v} \quad (20)$$

где C_{II} — теплоемкость политропного процесса

По аналогии с адиабатным процессом для политропы справедлива следующая связь между основными параметрами состояния:

$$\frac{p_2}{p_1} = \left(\frac{v_1}{v_2} \right)^n \quad \frac{T_2}{T_1} = \left(\frac{v_1}{v_2} \right)^{n-1} \quad \frac{T_2}{T_1} = \left(\frac{p_2}{p_1} \right)^{\frac{n-1}{n}} \quad (21)$$

Работу политропного процесса можно определить, заменив в выражении (17) k на n :

$$l = \frac{p_1 v_1}{n-1} \left[1 - \left(\frac{p_2}{p_1} \right)^{\frac{n-1}{n}} \right] \quad (22)$$

Выражение для теплоемкости идеального рабочего тела в политропном процессе вытекает из формулы (20):

$$C_{II} = C_v \frac{n-k}{n-1} \quad (23)$$

Изменение энтропии в политропном процессе:

$$s_2 - s_1 = C_{II} \ln \frac{T_2}{T_1} = C_v \frac{n-k}{n-1} \ln \frac{T_2}{T_1} \quad (24)$$